ffabula
Spolek studentů historie FF UK

# PREhistorie

**aneb co a jak si zapsat v prvním ročníku Bc. studia historie**

- manuál vytvořený Spolkem studentů historie FF UK
- jak na zápis předmětů v SIS
- představení studijního plánu pro Bc. jednoobor historie
- jaké předměty si zapsat v prváku
- vytvořeno v souladu se studijním plánem pro AR 25/26

# Úvodem

Milé budoucí studentstvo historie,
pohlížíte na brožuru zhotovenou Spolkem studentů historie FF UK (Ffabula), která **vznikla za účelem informovat studentstvo o SIS a zápisu předmětů** ještě před seznamovacím kurzem. **Brožura je určena primárně studentstvu nastupujícímu na bakaláře jednooborové historie**, ale věříme, že pomůže též nastupujícím na dvouobory a obory se zaměřením na vzdělávání. Informace zde uvedené jsou do určité míry subjektivní – studium na FF si lze rozvrhnout samozřejmě odlišně. Berte proto, prosím, tento text spíše jako přátelské doporučení. V tomto duchu vás srdečně zveme na **letošní seznamovák**, který se uskuteční v termínu **26. až 28. září 2025**. Nejen, že potkáte budoucí spolužáky, ale také získáte rozšířenou verzi informací z této brožury. Zodpovíme dotazy a rozptýlíme nejasnosti týkající se studia. Výrazně více informací přesahující obsah textu nabídneme na seznamováku dvouoborům a oborům se zaměřením na vzdělávání.

# Obsah


1. **Jaké předměty si zapsat v 1. ročníku Bc. studia historie**
    a. vysvětlení základních pojmů
    b. předměty společného základu FF UK
    c. doporučený studijní plán pro 1. roč.
        i. povinné předměty
        ii. povinně volitelné předměty
        iii. volitelné předměty
    d. sestavit si rozvrh v SISu
2. **Jak na zápis předmětů v SISu**
    a. základní informace o zápisu 2025
    b. jak na záp(S)IS

ffabula
Spolek studentů historie FF UK

# a. vysvětlení základních pojmů

V tuto chvíli si, prosím, vygenerujte na stránkách FF UK váš studijní plán. Zde najdete veškeré předměty, které budete muset během studia splnit. Otevřete si tedy váš studijní plán a společně si vysvětlíme jeho obsah.

| Kód SIS | hodin předn./sem. | | Atestace | Kredity |
|---|---|---|---|---|
| | ZS | LS | | |

## kód SIS

Kód SIS ve druhé kolonce tabulky je důležitý primárně pro zápis předmětů v SISu. Dostaneme se k tomu později, ale bude pro vás podstatné mít předměty v SIS zapsané pod stejným kódem, jako tomu je ve studijním plánu.

## typy hodin

Ve druhé kolonce tabulky vidíte různá čísla. Ta nám ukazují, kolik jakých hodin daného předmětu bude student týdně plnit.

ZS → Zimní semestr, od října do začátku ledna.
LS → Letní semestr, od půlky února do půlky května.
přednášky → Kapacitně neomezené, frontální výklad vyučujícího, který má poskytnout studentovi obecný rámec vědomostí, jsou nepovinné (ale choďte tam, ve zkouškovém se za to budete mít rádi!)
semináře → Kapacitně omezené předměty s povinnou docházkou (povolené bývají za semestr 3 absence), forma výkladu je seminární čili často student vypracovává referáty, eseje apod.
paralelka → Jelikož jsou semináře kapacitně omezené, vypisuje se určitý počet paralelek neboli: stejný předmět učí více učitelů v jiných časech. Můžete si tedy vybrat dle vašich preferencí vyučujícího a čas předmětu. Při zápisu zapisujte jako první vzhledem ke kapacitě.

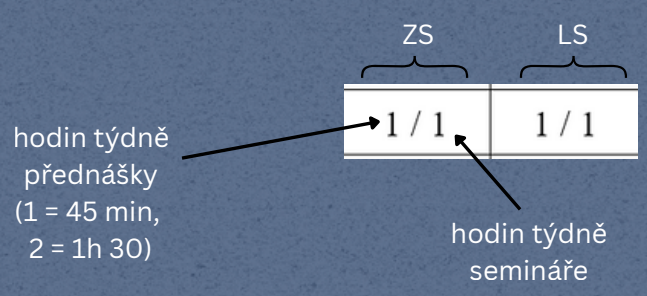


2 / – → týdně máte 90 minut přednášky
– / 2 → týdně máte 90 minut semináře atd.

Některé předměty jsou dvousemestrální a jiné pouze jednosemestrální (např.: úvod do studia historie dvousemestrální, zakončen v LS zkouškou/seminář z českých středověkých dějin I. jednosemestrální, zakončen zápočtem v ZS).

**atestace**

Atestace je forma zakončení předmětu. V tabulce studijního plánu je uvedeno, které atestace musíte splnit pro zakončení předmětu.

Zk = zkouška → většinou za více kreditů, akreditace zpravidla formou ústní zkoušky, ukončuje povinné předměty

Z = zápočet → zakončuje zpravidla semináře, akreditace většinou formou testu/referátu (záleží na předmětu), bývá za 3 kredity

Na historii zpravidla zkouškami končí povinné oborové předměty v LS a v ZS mohou být jenom za zápočet. Každý předmět se však odlišuje, později si postupně všechny probereme zvlášť.

| Z + Zk |
|---|

← během studia musíte splnit zápočet a zkoušku z tohoto předmětu

**kreditový systém**

Povinností každého studenta je „nasbírat“ během svého studia určitý počet kreditů. **Na bakalářském stupni činí celkový počet kreditů potřebný k zakončení studia 180 kreditů.** Během šesti semestrů standartního Bc. studia byste tedy měli postupně v každém ročníku kredity sbírat a ideálně na konci třetího ročníku dojít k tomuto počtu. Ovšem v každém ročníku zvlášť musíte splnit nějaké kreditové minimum, abyste mohli postoupit do dalšího ročníku.

1. ročník Bc. = 50 kreditů pro postup
2. ročník Bc. = 90 kreditů pro postup (celkem za dobu studia)
3. ročník Bc. = 180 kreditů pro připuštění ke státní závěrečné zkoušce (celkem za dobu studia)

V tabulce vidíte, kolik kreditů získáte za daný předmět. Je jasné, že je vždy lepší plnit více než minimum kreditů, jinak vám bude na začátku třetího ročníku chybět 90 kreditů. Obecně se říká, že je rozumné plnit cca 40 kreditů na semestr. Na historii jsou velké zkoušky tradičně v letním semestru, a proto se běžně doporučuje plnit více kreditů v zimním semestru. K tomu se ale ještě dostaneme u jednotlivých předmětů. Tak jako tak **budete muset plnit předměty nad rámec studijního plánu**, protože k**dybyste studovali pouze podle něj, získáte celkem 157 kreditů** (16 za společný základ, 109 za povinné oborové předměty a 32 za PVP) kreditů, a tudíž vám bude část chybět. Tu doženete absolvováním dalších PVP a VP mimo plán.

**typy předmětů**

Ve studijním plánu se nachází několik tabulek s nadcházejícími názvy:

povinné předměty společného základu → Předměty, které musí splnit všichni studenti FF UK nehledě na jejich obor

povinné oborové předměty à Konkrétní předměty, které musíte splnit během vašeho studia na oboru historie. V SISu svítí po správném zapsání zeleně.

PVP = povinně volitelné předměty → Tak řečená „pévépéčka“. Volitelnost těchto předmětů na historii spočívá v tom, že máte 3 koše – *PVP 1: České dějiny, PVP 2: Světové dějiny* a *PVP 3: Hospodářské a sociální dějiny*. Z těchto košů si můžete během studia zapisovat libovolné předměty dle svého vkusu (každý semestr je dostupná odlišná široká nabídka, letošní si dohledáte v SISu). Povinnost PVP spočívá v tom, že postupně musíte z každého koše získat 8 kreditů neboli splnit dvě zkoušky. V SISu svítí po správném zapsání oranžově.

VP = volitelné předměty → Předměty „navíc“, které nemáte ve studijním plánu a nemusíte je plnit. Přesto přináší kredity a během studia je dobré si nějaké volitelné předměty zapsat, protože jinak 180 kreditů získáte těžko. Nejčastěji se s volitelnými předměty na FF UK setkáte, budete-li absolvovat tělocvik na Katedře tělovýchovy FF UK či jazyk v Jazykovém centru FF UK. Můžete si takto zapisovat nejen předměty z jiných oborů na FF UK, ale dokonce i z jiných fakult UK. Takže pokud jste masochista a ve volném čase budete chtít chodit třeba na čínštinu nebo kvantovou fyziku, možnostem se meze nekladou (v těchto případech je ale vždy lepší konzultovat s vyučujícím předmětu, zda mu „externí“ student nevadí). Ale pozor! Počet kreditů získaných během celého studia z VP může činit maximálně 23 % (viz str. 3 studijního plánu). V SISu svítí po správném zapsání černě.

**<u>další pojmy</u>**

prerekvizity → K plnění určitých předmětů musíte mít již splněné jiné. Na oborových předmětech historie sice nejsou, ale můžete se s nimi setkat u jazykových předmětů. Např. nejprve musíte splnit latinu I. a až poté můžete na latinu II. (samozřejmě pokud již umíte latinsky a chcete na pokročilí kurz, lze se domluvit s vyučujícím)

korekvizity → Předměty, které se musí plnit zároveň s jinými. Na historii je opět nenajdete a jsou poměrně výjimečné.

sylabus → Popis předmětu v SISu. Zpravdila zde najdete vyučujícím vypracovaný seznam doporučené literatury, podmínky atestace, náplň předmětu a další detaily.

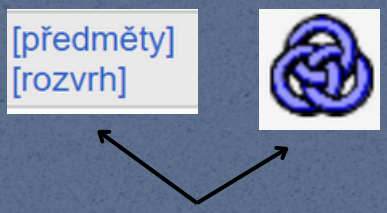


Do sylabu se v SISu dostanete buďto přes [Zápis předmětů a rozvrhu > Zápis (studijní plán)], kde u předmětů vydíte nápis vlevo. Druhá možnost je kliknout u předmětu na ikonku vpravo.




## b. předměty společného základu FF UK

Předměty společného základu můžete plnit libovolně během celé délky studia (= pro Bc. studium se standardně jedná o 6 semestrů).

**<u>filosofie</u>**

Každý student FF UK musí splnit dva semestry nějakého filosofického kurzu. V SISu [Zápis předmětů a rozvrhu > Zápis (studijní plán)] si můžete dohledat nabídku na ZS 25/26 a vybrat si dle potřeby. Nutné je zakončit oba kurzy zápočtem a získat tak celkem 6 kreditů za filozofii. Velmi doporučujeme splnit si filozofii v prvním ročník, ideálně si zapsat na ZS 25/26 jeden kurz a druhý hned na LS 25/26. Zbavíte se tak této povinnosti už v prváku a v náročnějším druhák budete mít klid. Zápis začne v SIS 19. 9. 2025 od 8:00.

**jazykové zkoušky**

Během Bc. studia na FF UK musíte udělat dvě jazykové zkoušky. **Studenti historie jsou povinni jednu z těchto zkoušek složit z němčiny nebo latiny.** Takže např. můžete dělat zkoušku B2 z angličtiny a akademické čtení z němčiny či naopak, ale jedna ze zkoušek prostě musí být němčina/latina. Jedná se o specifikum pro jednooborové historiky.

**Položky *Cizí jazyk I úroveň B2* a *Cizí jazyk II akademické čtení* se zapisují pouze jako zkoušky.** Nemusíte tedy docházet na nějaký předmět, pokud dané jazyky již ovládáte na požadovanou úroveň. Pokud si však před zkouškou chcete jazyk osvěžit/potřebujete se nějaký naučit, existuje Jazykové centrum FF UK. Zde si jakožto volitelné předměty můžete zapsat kurzy mnoha různých jazyků. Více informací najdete na jejich stránkách. Zápis jazykových zkoušek a jazykových kurzů začne v SIS 19. 9. 2025 od 7:30. Jazykové kurzy mají bohužel nízkou kapacitu, kvůli velkému zájmu je třeba zapisovat rychle!

1. Cizí jazyk I úroveň B2 (A, N, F) → V SIS se v dobu zápisu zapíšete na zkoušku. Od tohoto momentu máte rok a půl na to zkoušku splnit. Jedná se o složitější zkoušku, než je akademické čtení, je proto lepší ji plnit z jazyka, ve kterém si jste jistější. Zkouška je složená ze dvou částí: písemný test a ústní zkoušení. Pokud vlastníte certifikát z jazyka na úrovni B2 (např. FCE), můžete si tím část zkoušky nahradit. Více se o náplni zkoušky dočtete na stránkách JC FF UK.
2. Cizí jazyk II akademické čtení (A, N, F, R, Š, I, L) → Standardně probíhá zkouška tak, že si student donese vybraný text a jeho překlad, následně o textu diskutuje se zkoušejícím. Výjimku představuje akademické čtení z latiny, které probíhá formou písemného testu. Celkově se jedná o lehčí zkoušku než úroveň B2. Více se o náplni zkoušky dočtete na stránkách JC FF UK.

Doporučujeme splnit jednu z těchto zkoušek v zimním zkouškovém 25/26 a druhou ideálně v zimním zkouškovém 26/27 (na pořadí nezáleží). Pokud se začnete nějaký z jazyků učit od základů, měly by stačit 3 semestry ke splnění akademického čtení a 4 ke splnění zkoušky B2. Co je příjemným bonusem ke studiu jazyka jsou kredity za volitelné předměty.

**proseminář akademické práce**

Jedná se o distančně plněný předmět za pomoci online cvičení v Moodlu. Jeho úkolem je naučit studenty, jak pracovat se zdroji, citovat a zkrátka vytvořit akademickou práci. Končí online testem, za který získáte zápočet. Doporučujeme splnit předmět hned v prvním semestru Bc. studia. Zápis začne v SIS 19. 9. 2025 od 8:00 a kapacita předmětu je neomezená.

*PS: Pravděpodobně jste zaznamenali, že téměř všechny povinné předměty společného základu doporučujeme splnit v 1. ročníku Bc. studia. Je tomu z důvodu větší náročnosti 2. ročníku Bc. studia, kdy student musí vynaložit mnohem více úsilí na plnění oborových předmětů, kterých je více než v prváku. Ve třetím ročníku se student soustředí primárně na bakalářkou práci, takže opravdu prvák je nejlepší pro plnění těchto „formalit“.*

## c. doporučený studijní plán pro 1. roč.

Nyní si představíme konkrétní oborové předměty, které musíte během studia (= standartně šesti semestrů) splnit. **Pořadí plnění předmětů je na FF UK naprosto volitelné**, přesto ve studijním plánu najdete na straně 4 **doporučený studijní plán** pro každý z ročníků Bc. studia. **Nikdo vás nenutí podle něj postupovat, ale doporučený je z dobrých důvodů.**

Jak můžete vidět, v každém ročníku se kurzovní přednášky soustředí na jiné dějinné období: středověk, novověk, moderní dějiny. Prvák se dle doporučeného plánu nese ve znamení středověku.

Zkoušky na historii fungují hodně jako druhé kolo přijímaček, kterým jste prošli: na základě seznamu literatury. Každý předmět/vyučující má jinak stanovený počet knih. Na zkoušky se zapisujete před začátkem zkouškového období v SISu (k tomu více v harmonogramu AR 25/26). Můžete si vybrat, u kterého vyučujícího a v jakém termínu budete zkoušku plnit. V sylabu jednotlivých předmětů byste měli nalézt vše potřebné. **V tomto dokumentu se atestacím věnujeme jen okrajově, více si o nich, samotných předmětech a přístupu jednotlivých vyučujících povíme na seznamováku.**

**povinné předměty doporučené pro první ročník**

Úvod do studia historie → Jedná se o velmi specifický předmět pro prváky, který má za úkol studenta uvést do historické vědy a připravit jej na tvorbu bakalářské práce. Výstupem z celého předmětu je seminární práce na vámi zvolené téma. Z tohoto důvodu je celkem důležité si vybrat "správného" vyučujícího: každý zaměřuje na odlišné dějiné období. Pokud tedy víte, že vás zajímají hlavně moderní dějiny, doporučujeme zapsat si Úvod u toho, kdo se jimi primárně zabývá. Nadcházející seznam se snaží přiblížit zaměření vyučujících, kteří vypsali Úvod v AR 25/26.

**trvání:** 1h 30min semináře týdně, dvousemestrální
**zakončení:** Zk v LS, 6 kreditů
**podmínky atestace:** u každého vyučujícího jiné, standardně je předmět zakončen pohovorem nad odevzdanou seminární prací

- Čechurová Jana, doc. PhDr., Ph.D. → moderní dějiny, 1. pol. 20. stol., první republika, politická kultura první republiky
- Gecko Tomáš, PhDr., Ph.D. → hospodářské dějiny, moderní dějiny
- Spurný Matěj, doc. Mgr., Ph.D. → moderní dějiny (po roce 1918), období konce 2. světové výlky, socialismu, společnost a kultura 20. století
- Hausenblasová Jaroslava, PhDr., Ph.D. → raný novověk (16. a 17. st.), doba předbělohorská, dvůr a politické elity; Svátek Jaroslav, Mgr., Ph.D. → vrcholný středověk, doba husitská, kulturní dějiny středověku a cestopisy

- Ira Jaroslav, Mgr., Ph.D. → moderní dějiny, dějiny měst; Janáč Jiří, Mgr., Ph.D. → enviromentální dějiny, dějiny infrastruktury, střední Evropa 19. a 20. st.; Daniel Ondřej, Mgr., Ph.D. → období pozdního socialismu, dějiny subkultur
- Vojtěchovský Ondřej, PhDr., Ph.D. → moderní dějiny jihovýchodní a východní Evropy (Balkán), studená válka
- Šedivý Ivan, prof. PhDr., CSc. → vojenské dějiny 19. a 20. st., moderní dějiny

Nezoufejte, pokud vám zvolená paralelka nesedí do rozvrhu nebo jste nikde nenašli konkrétní období, které vás zajímá. Vyučující jsou zpravidla schopni vést seminární práci i mimo jejich téma, případně vás záhy odkážou na někoho jiného (v LS též můžete změnit paralelku). Téma seminárky také není na Úvodu tím nejpodstatnějším, jde hlavně o to, abyste si vyzkoušeli historickou práci. Podmínky atestace se hodně liší dle vyučujících, někdo vyžaduje pouze seminární práci, někdo seminární práci a ústní zkoušku nad seznamem literatury... **Informace o atestacích byste měli najít u každého z vyučujícíh v sylabu!**

Pomocné vědy historické A → Na PVH se budete primárně zabývat paleografií a chronologií, které si v praxi osvojíte během seminářů. Při zápisu si proto musíte zvlášť zapsat seminář a zvlášť přednášku. Je celkem jedno, u jakého vyučujícího si seminář zapíšete – všude budete neustále luštit texty. Traduje se, že PVH jsou nejtěžší zkouškou, která vás v prvním ročníku čeká, právě kvůli praktické části. **Je tedy dobré PVH nezanedbávat a plnit „domácí úkoly“ čili luštit ve volném čase. Celá dovednost luštění je jen a jen o cviku.**

**trvání:** 45min semináře a 45min přednášky týdně, dvousemestrální
**zakončení:** Z + Zk v LS, 7 kreditů
**podmínky atestace:** splnění písemného zápočtu (luštění textů) a ústní zkoušky (3 knihy)

Dějiny pravěku → Přednášky o pravěku historikům poskytují archeologové. Vyučující se zpravidla střídají na každou přednášku a projdou s vámi dějiny od doby kamenné po stěhování národů.

**trvání:** 1h 30min přednášky týdně v ZS
**zakončení:** Zk v ZS, 4 kredity
**podmínky atestace:** splnění písemného testu

Dějiny starověku → Přednášky o dějinách starověkého Řecka v ZS a Říma v LS. Jsou zakončené poměrně náročným testem, před kterým doporučujeme prostudovat učebnici Jana Pečírky, ze které kurz vychází.

**trvání:** 1h 30 minut přednášky týdně, dvousemestrální
**zakončení:** Zk, 5 kreditů
**podmínky atestace:** splnění písemného testu

České středověké dějiny (*do počátku 16. století*) → Přednášky o českých dějinách zhruba od prvních písemných zmínek po dobu lucemburskou. Jde o jednu ze dvou nejpodstatnějších kurzovních přednášek, které vás v prváku čekají. Zkouška je poměrně obsáhlá, co se týče literatury. **O doporučené literatuře pro prváky chystá Ffabula přednášku v říjnu (Úvod do středověku).** Ve studijním plánu vidíte u předmětu prázdná buňka, protože plán odkazuje pouze na zkoušku, nikoliv na přednášku – přednášku si můžete zapsat pod kódem AHS110006 v SIS.

**trvání:** 1h 30 minut přednášky týdně, dvousemestrální
**zakončení:** Zk v LS, 4 kredity
**podmínky atestace:** ústní zkouška (15 knih)

Seminář z českých středověkých dějin (*do počátku 16. století*) I → Doplňující seminář k přednášce z českých středověkých dějin. V SISu je vypsáno několik paralelek, každou vede jiný vyučující. Jejich přístupy se samozřejmě liší a dle toho i atestace (o tom více na seznamováku).

**trvání:** 1h 30 min semináře, jednosemestrální
**zakončení:** Z v ZS, 3 kredity
**podmínky atestace:** odlišné – referát, četba článků, zápočtové testy… o konkrétní paralelce naleznete více v sylabu

Seminář z českých středověkých dějin (do počátku 16. století) II → Pokračování semináře z českých středověkých dějin v LS. Můžete zůstat u stejného vyučujícího nebo jej změnit. Předmět zapisujete až v LS.

viz seminář z českých středověkých dějin I

Světové středověké dějiny (do počátku 16. století) → Přednášky o světových dějinách zhruba od 8. století po vrcholný středověk. Kurz se věnuje např. Francké říši, Svaté říši římské, Byzantské říši, Kyjevské Rusi nebo Anglii. Ve studijním plánu je prázdná buňka, ale plán odkazuje pouze na zkoušku, nikoliv na přednášku – přednášku si můžete zapsat pod kódem AHS220064 v SIS.

**trvání:** 1h 30min přednášky týdně, dvousemestrální
**zakončení:** Zk v LS, 4 kredity
podmínky atestace: ústní zkouška (10 knih)

Seminář ze světových středověkých dějin (do počátku 16. století) I → Doplňující seminář k přednášce ze světových středověkých dějin. Stejný princip paralelek jako u semináře z českých středověkých dějin.

**trvání:** 1h 30 min semináře, jednosemestrální
**zakončení:** Z v ZS, 3 kredity
**podmínky atestace:** odlišné – referát, četba článků, zápočtové testy… o konkrétní paralelce naleznete více v sylabu

Seminář ze světových středověkých dějin (do počátku 16. století) II → Pokračování semináře ze světových středověkých dějin v LS. Opět stejné jako seminář z českých středověkých dějin.

viz seminář ze světových středověkých dějin I

*Pokud vše půjde dobře (a určitě půjde, teď to vypadá, jak je toho moc, ale ničeho se nemusíte bát!), v prvním ročníku získáte z povinných oborových předmětů 42 kreditů.*

**povinně volitelné předměty**

Jak jsme již nakousli výše, existují tři okruhy PVP, které budete muset postupně plnit. Jde o:

*PVP 1: České dějiny*
*PVP 2: Světové dějiny*
*PVP 3: Hospodářské a sociální dějiny*

**Vaším úkolem bude během Bc. studia splnit z každého tohoto „koše“ dva předměty, které zakončíte zkouškou za 4 kredity.** Z každého koše si tak musíte odnést 8 kreditů, celkově za PVP tedy minimálně 24. Můžete jich však splnit i více, to ničemu nevadí – naopak to tak dělá většina studentů, aby získali dostatek kreditů do 180 (viz s. 4).

Můžete PVP ale plnit i na zápočty, v takovém případě si však z předmětu přinesete méně kreditů a nebude se počítat jako PVP, ale pouze jako VP. To má jeden bonus: zápočty bývají na PVP mnohem jednodušší než zkoušky. V sylabu každého PVP byste měli najít podmínky atestace (v případě, že tak vyučující neučinil, zeptejte se jej na první hodině). Atestace se výrazně liší dle vyučujícího a předmětu. Pokud během semestru zjistíte, že jste si toho na sebe vzali moc a předmět nezvládáte splnit, přes studijní referent/ka vám může v SISu atestaci Zk přepsat na Z či naopak. Samozřejmě je tu také řešení předmět vůbec nedodělat, u PVP a VP vám z toho nehrozí žádný postih.

**Srdečně doporučujeme: zapište si vždy co nejvíce PVP v ZS.** Jak jste si jistě všimli (viz oddíl povinné předměty doporučené pro první ročník), většina zkoušek z oborových předmětů probíhá v LS. ZS je proto ideální pro plnění ostatních položek ze studijního plánu: jazykových zkoušek, filozofie a PVP.

Jaká PVP 1, 2 a 3 jsou letos vypsaná, najdete jednoduše v SISu [Zápis předmětů a rozvrhu > Zápis (studijní plán)]. P**ři zápisu si dejte pozor, že zapisujete PVP pod stejným kódem, jaký má uveden na stránce Zápis (studijní plán).** Při správném zapsání předmětu (Zk a 4 kredity) bude svítit v [Zápis předmětů a rozvrhu > Zapsané] oranžovou barvou.

Specifickým úkazem jsou PVP 4 a PVP 5 neboli bakalářský seminář. Ten je doporučeno plnit až od druhého ročníku, kdy zde začnete pomalu přemýšlet nad svou bakalářskou prací, která spatří světlo světa během třetího ročníku. Jinými slovy: **v prváku se PVP 4 a 5 nemusíte vůbec trápit.**

**volitelné předměty**

O volitelných předmětech již byla řeč výše (viz s. 5), přesto opakování je matkou moudrosti a my jakožto filozofové přeci milujeme moudrost, takže vzhůru do rekapitulace.

**VP budou během vašeho studia představovat primárně předměty z jazykového centra, katedry tělovýchovy a PVP, co si zapíšete s atestací Z.** V SISu se vám VP objeví zapsané černě. Ke studiu se velice hodí nějaké VP zapsat, protože jenom díky nim se dostanete k limitu 180 kreditů (viz s. 4). Zároveň **nesmí tvořit více jak 20 % z celku všech kreditů vámi nasbíraných během studia.**

## d. sestavit si rozvrh v SISu

Pravděpodobně si budete chtít vybrané předměty předem nějak poskládat a rozmyslet se, jak bude váš rozvrh vypadat. V SISu existuje **funkce košík**, která je k tomuto určená. **Pozor: přes košík nedoporučujeme během zápisu přeměty zapisovat.** Vede to často k záměnám kódů! Přesto je košík dobrým nástrojem pro vytváření rozvrhu.

rozklini 

nebo


pak rozklikni daný předmět 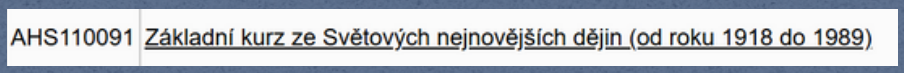


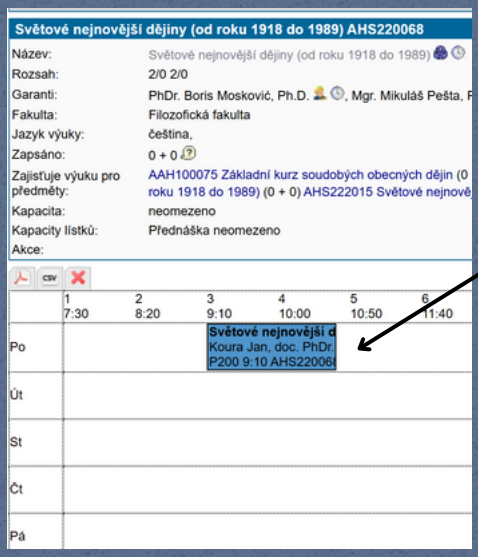


v právém dolním rohu rozklikni 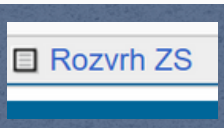


**otevře se ti rozvrh přemětu, kde zjistíš, kdy přemět vlastně probíhá, jakou má kapacitu, kdo ho učí atd.**

pak rozklikni předmět v modrém rámečku

pokud má předmět více kódu, budeš muset vybrat ten správný a poté:

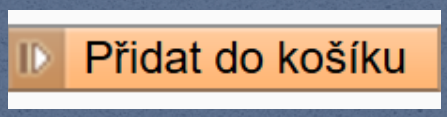


předměty v košíku najdeš pod [Rozvrh> Můj rozvrh > Normální]

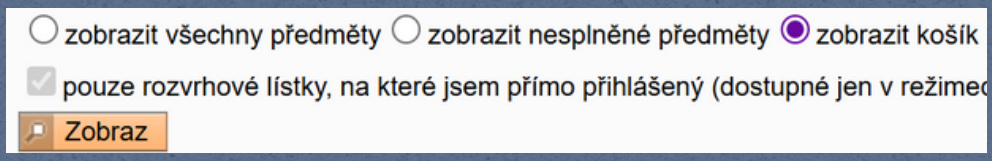

**Ptáte se, jak by mohl zhruba vypadat rozvrh prváka na jednooboru Bc. historie v ZS?** Rozvrhněte si ideálně nejprve povinné oborové předmět a poté přihoďte pár PVP (2 až 4, čím víc, tím lépe pro vás do budoucna). Dále třeba jednu filosofii a proseminář. Polde svých potřeb pak jazyky a tělocvik. Dobrá zpráva: v pátek se na FF v podstatě neučí. **Váš rozvrh může vypadat například takto:**

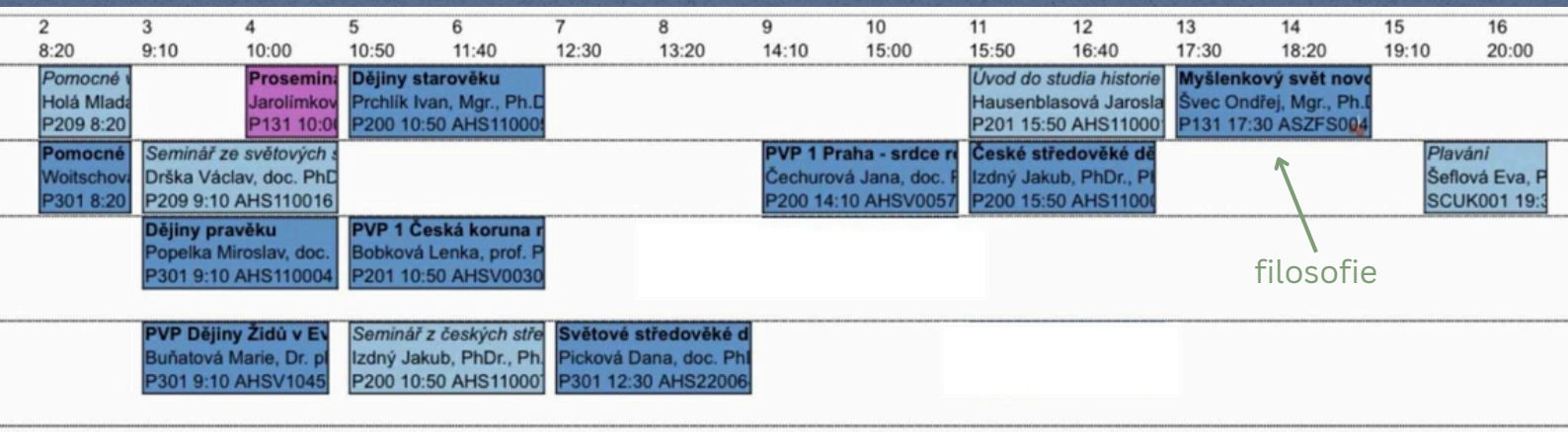


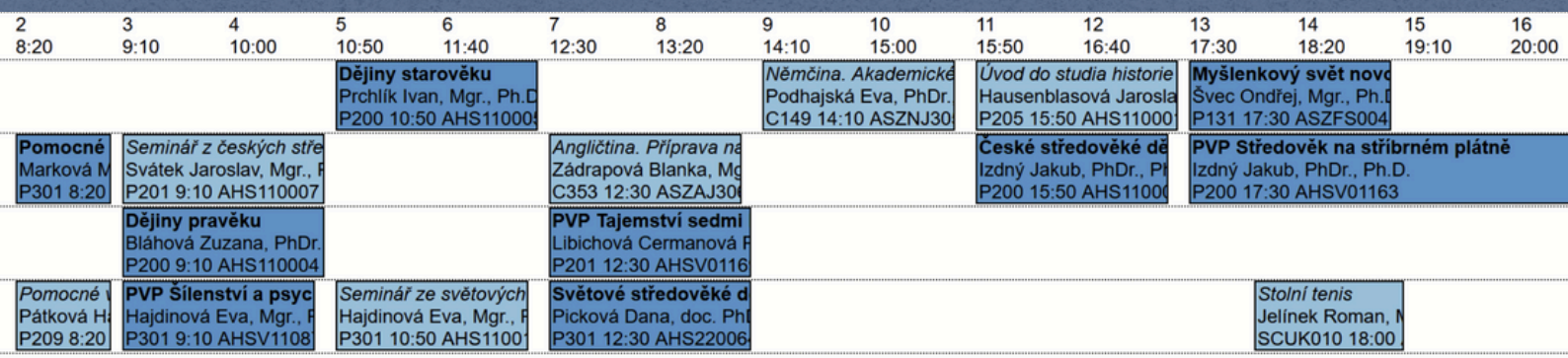


Rozvrh celého ústavu historie najdete pod tímto odkazem. Zde se jednoduše můžete proklikat ke všem předmětům, které jsou historikům nabízeny. Též zde přehledně spatříte, jaké předměty se překrývají a jaké rozvrhy mají jednotliví vyučující.

**Důležité je se SISu nebát a prostě zkoušet klikat na vše. Brzy si systém osvojíte!**

## a. základní informace o zápisu 2025

Už víte, které se předměty si v prváku ideálně zapsat. Ale jak to v SIS udělat? **Letos zápis proběhne 19. září 2025.** Poprvé se setkáme se zápisem ve vlnách:

- od 7:00 si můžete zapisovat sporty
- od 7:30 předměty jazykového centra FF UK
- od 8:00 předměty společného základu
- od 8:30 všechny (čili oborové předměty, PVP a VP).

Všechny výše zmíněné informace naleznete též na stránkách fakulty.

**Zápis začíná 19. 9. 2025 a je otevřený až do 12. 10. 2025.** V prvních dvou týdnech semestru tedy můžete svůj rozvrh měnit. Tudíž když zjistíte, že toho máte moc/zvolili jste si pro vás nevhodné předměty, stačí si je do 12. 10. odepsat. Též lze zvolit taktiku, kdy si schválně zapíšete více předmětů než chcete reálně plnit a v praxi si do 12. 10. rozmyslíte, které z nich vám vyhovují více. **Na seznamováku nám můžete vaše rozvrhy ukázat a spolu je případně poupravíme dle vašich preferencí.**

## b. jak na záp(S)IS

**zápis**

1. Do SISu se přihlašujete stejnými údaji jako do CASu tzn. těmi údaji, které jste dostali s ISICem – ID neboli osmimístné číslo pod fotkou na ISICU nebo loginem (kombinace části příjmení a jména – najdete v CAS) + heslo (to, které jste si měli hned změnit). NE těmi, se kterými jste se na školu hlásili (tzn. ne e-mailem)!. Pokud jste heslo zapomněli můžete si ho změnit v CASu.
2. Po přihlášení do SISu si otevřete modul [Zápis předmětů a rozvrhu].

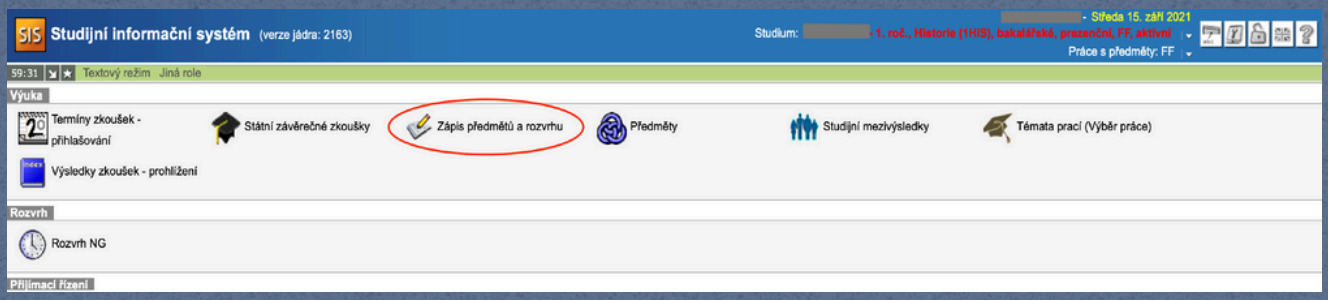

3. **Nejjednodušší (a nejméně chybové) je zapisování předmětů přes modul [Zápis (studijní plán)]**. Máte tam nahrané studijní plány s kódy, které přesně sedí na váš studijní plán. Obsah by měl být stejný, jako ten ve studijním plánu, který jste si stahovali na začátku této brožurky. Pokud pod [Zápis (studijní plán)] nevidíte vyčkejte pár dní. Problém to bývá hlavně u dvouoborářů, kdy musí pracovníci SIS manuálně spojit údaje o tom, že studujete dva obory. Pokud v den zápisu plán stále nemáte v SISu nahraný napište na sis@ff.cuni.cz. Ale nebojte, mělo by se to do té doby objevit.

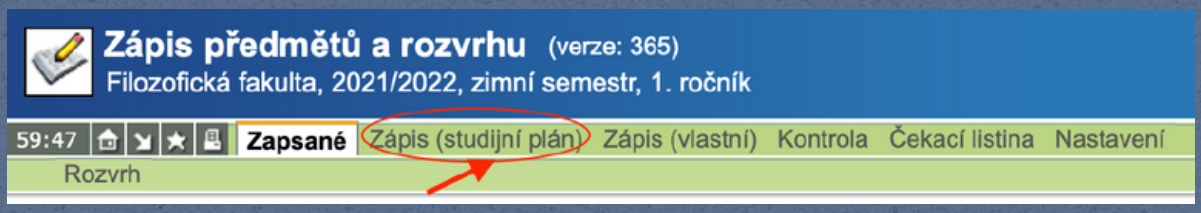


Před spuštěním zápisu by [Zápis (studijní plán)] měl vypadat zhruba takto:

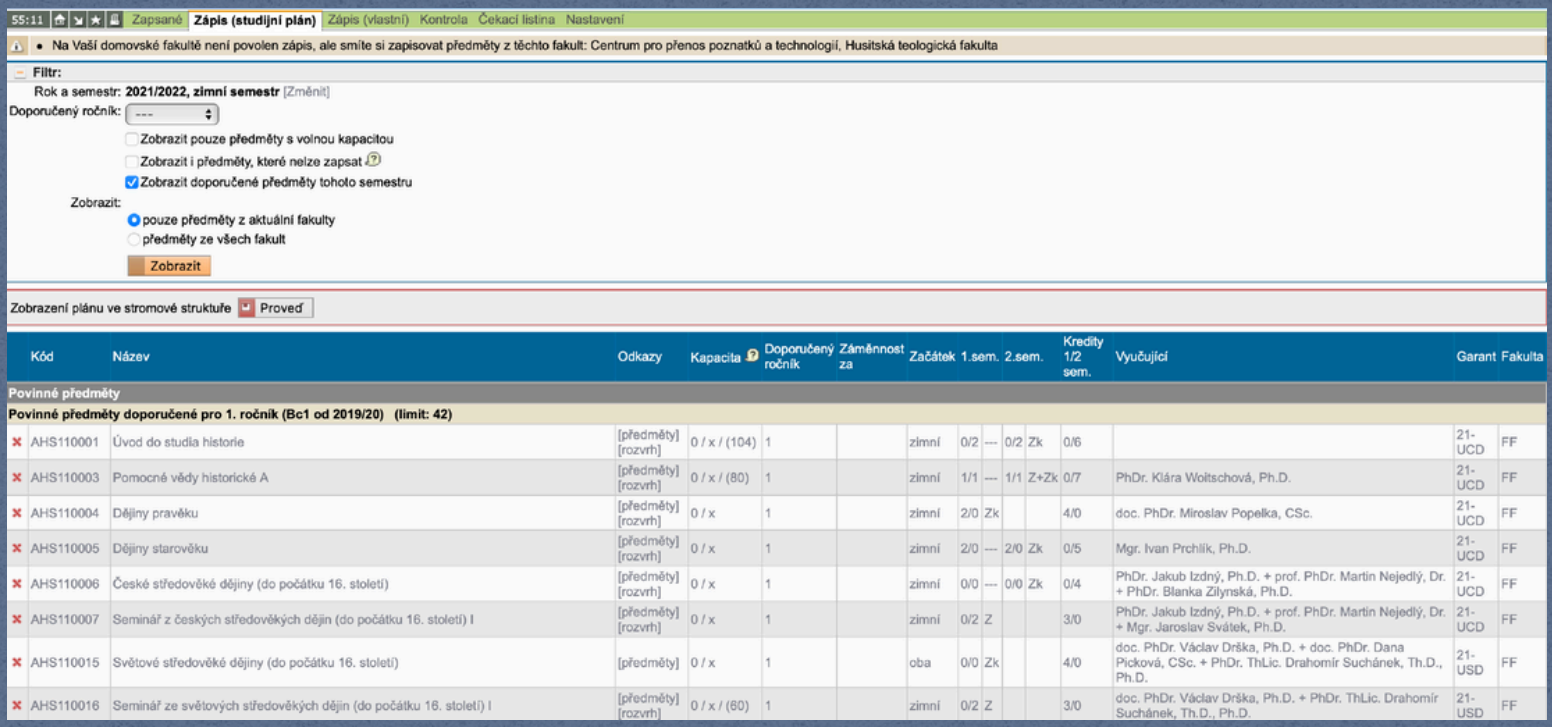


4. Po spuštění zápisu se vám místo dosavadního křížku u kódu a názvu předmětu zobrazí přepínač, pomocí kterého si můžete navolit předmět, který si chcete zapsat.

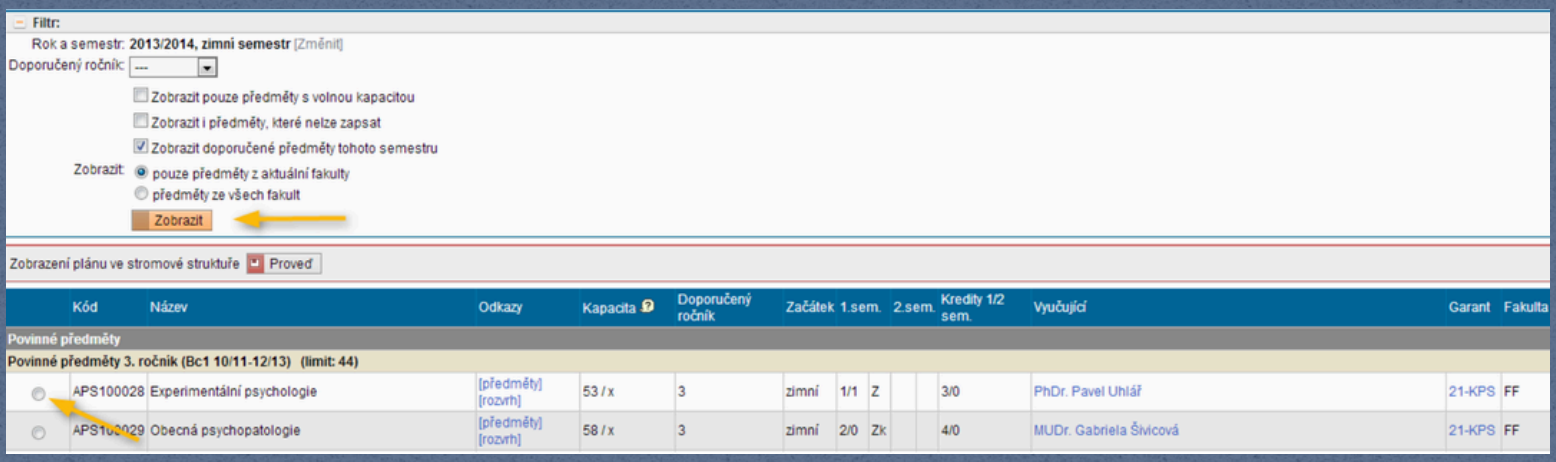


Volbu potvrdíte tlačítkem **Zapsat**, které se nachází úplně na konci stránky.

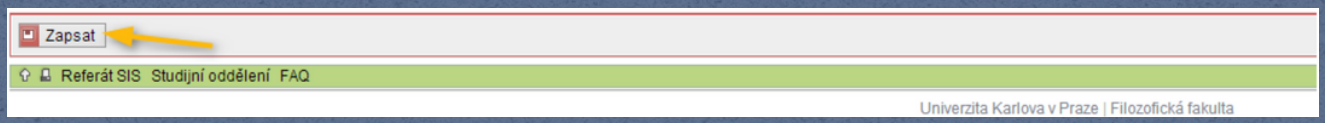


5. Předměty si můžete zapisovat i přes **[Zápis (vlastní)]**. Tam si, prosím, nezapisujte povinné nebo povinně volitelné předměty, ale jen volitelné předměty (tzn. ty, co nenajdete ve studijním plánu)

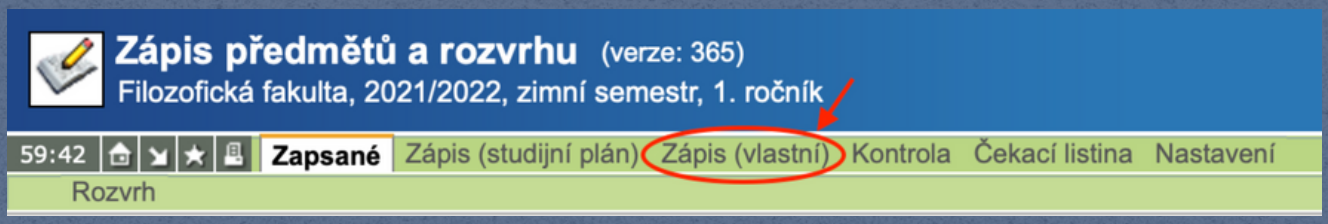


**paralelky**

6. U některých předmětů (semináře např.) si musíte zvolit i jaký rozvrhový lístek neboli paralelku si přejete zapsat. Volbu potom potvrdíte tlačítkem **Zapsat**. Rozvrhy paralelek najdete buď na rozvrhy.ff.cuni.cz nebo v modulu [Zápis (studijní plán)] vedle názvu předmětu, jak jsme si ukázali na s. 14.

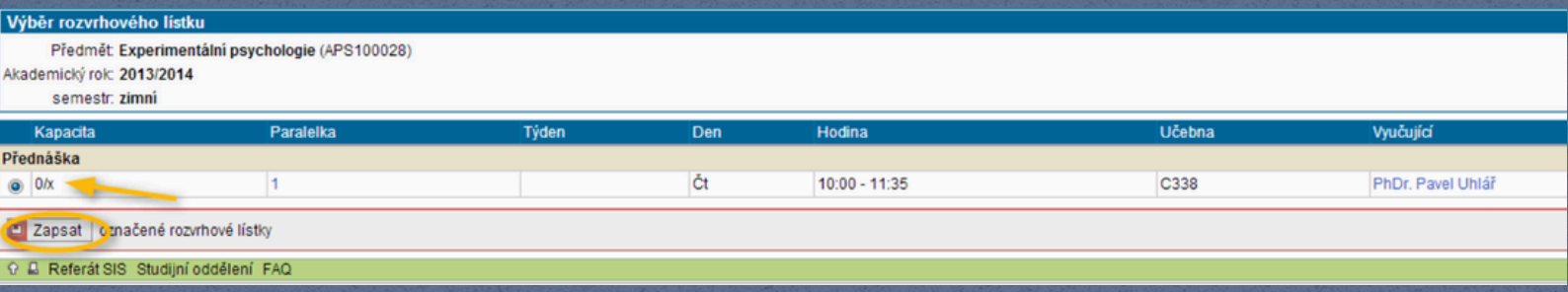

U některých předmětů (typický příklad jsou pomocné vědy historické či historiografie) je potřeba si zapsat paralelky dvě: jak přednášku, tak seminář. U PVH je na přednášku paralelka jenom jedna, semináře mají více možností. Například u historiografie (doporučeno pro 3. roč.) je možností více jak u seminářů, tak u přednášek. Zapisujte si tedy obě paralelky jen u jednoho vyučujícího! To doporučujeme i u jiných předmětů. Pokud vám však vyučující nesedne, lze měnit.

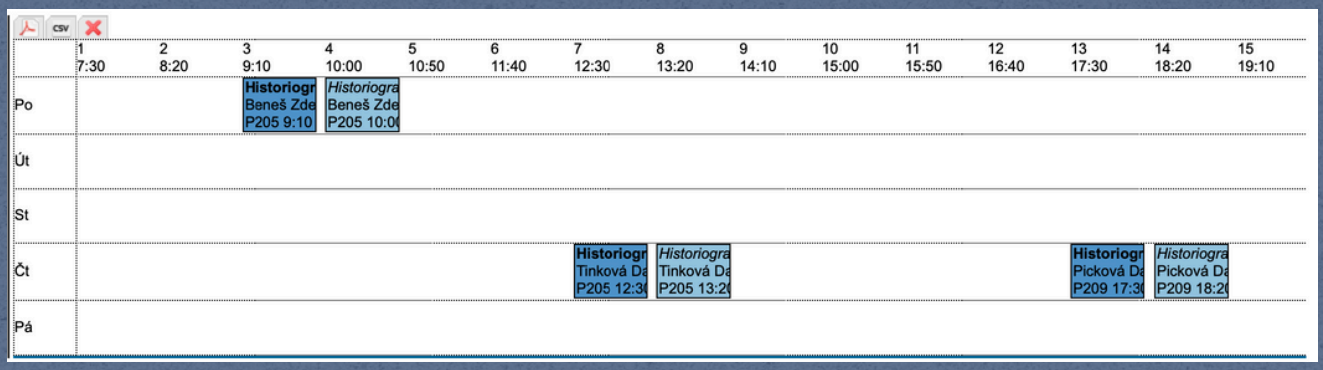


**kontrola zápisu, čekačka a odhlášení z předmětu**

7. Po zápisu je potřeba si udělat i **Kontrolu zápisu**. Tu najdete v modulu **[Zápis předmětů a rozvrhu]**. V době zápisu předmětů (23.9.-14.10.) máte všechny předměty zapsány jen předběžně a je potřeba si kontrolu udělat po každé změně v zápisu.

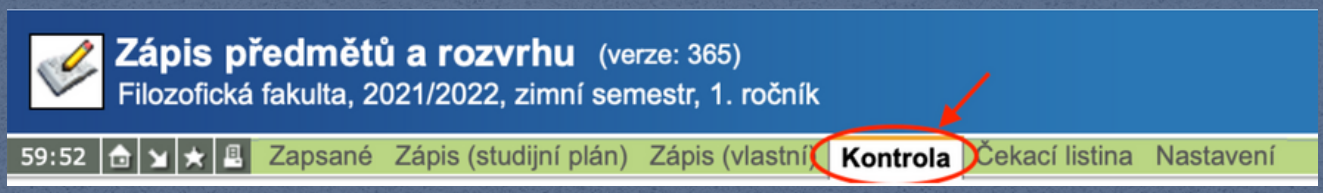


Pokračujte kliknutím na **Žádost o kontrolu**. Pokud se vám výsledek nezobrazuje hned, nemačkejte tlačítko žádosti zbytečně. Postačí když počkáte a stránku obnovíte.

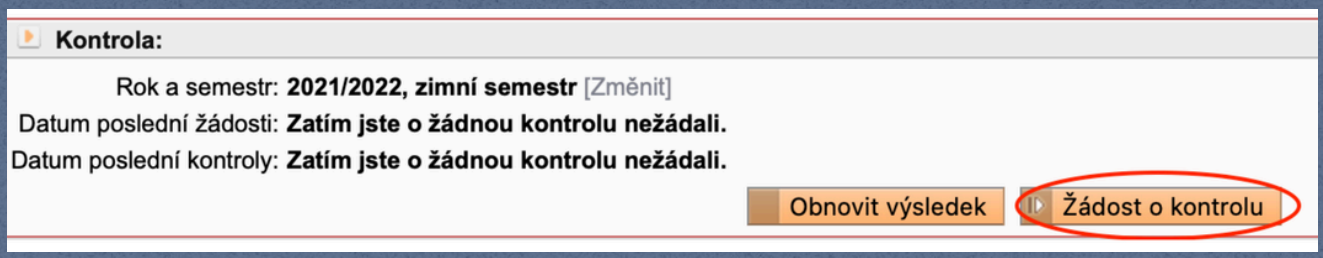


Pokud jste si vše zapsali dobře, kontrola ohlásí, že se nenašly žádné chyby.

8. Je možné, že některé předměty, které si budete chtít zapsat budou mít už zaplněnou kapacitu. Pokud se vám předmět opravdu, ale opravdu líbí, můžete se zapsat na čekací listinu předmětu. Tu najdete zase v modulu [Zápis předmětů a rozvrhu]. Předměty, u kterých jste zapsaní jen na **čekací listinu**, se vám budou v modulu [Zapsané] zobrazovat šedě.

9. **Pokud si chcete předmět odhlásit či změnit rozvrhový lístek můžete tak učinit přes modul [Zapsané]**. První ikonka u předmětu vám může změnit rozvrhový lístek/paralelku. Druhou ikonkou se z předmětu odhlásíte.

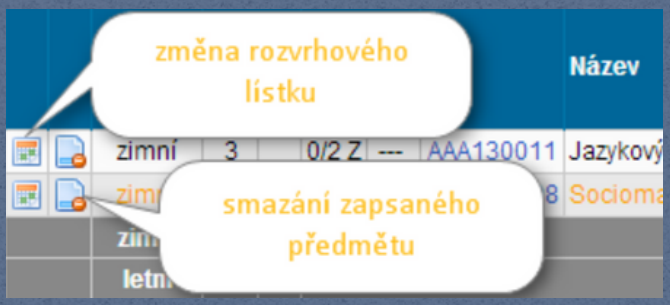


**shrnutí zápisu**

10. Povinné a povinně volitelné předměty si zapisujte pouze a jedině přes [Zápis (studijní plán)], přes [Zápis (vlastní)] pouze volitelné předměty.

11. Nezapomeňte po každé změně v rozvrhu udělat Kontrolu zápisu.

12. Pokud máte vše dobře zapsané, SIS by se měl tvářit přibližně takto:

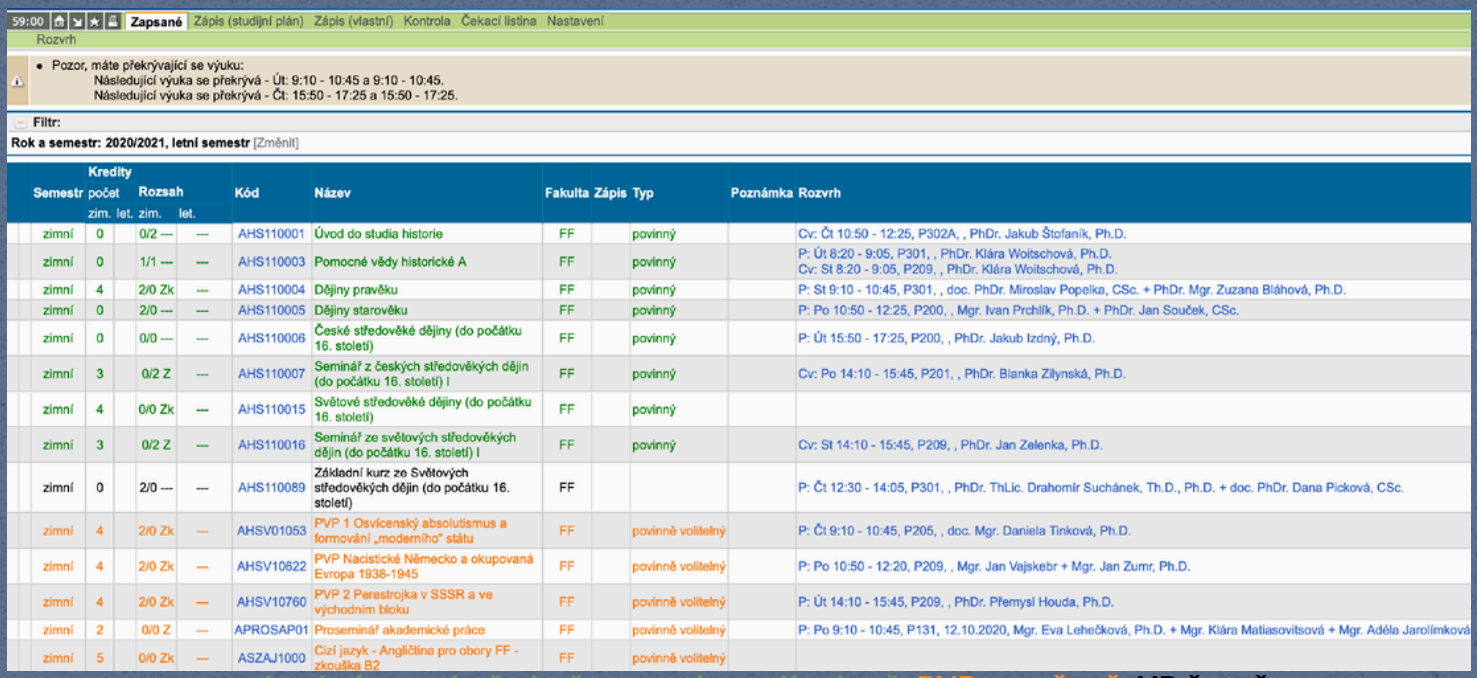

59:00 Zapsané Zápis (studijní plán) Zápis (vlastní) Kontrola Čekací listina Nastavení

Rozvrh

- Pozor, máte překrývající se výuku:
  Následující výuka se překrývá - Út: 9:10 - 10:45 a 9:10 - 10:45.
  Následující výuka se překrývá - Čt: 15:50 - 17:25 a 15:50 - 17:25.

Filtr:

Rok a semestr: 2020/2021, letní semestr [Změnit]

| Semestr | Kredity počet zim. | Kredity počet let. | Rozsah zim. | Rozsah let. | Kód | Název | Fakulta | Zápis | Typ | Poznámka | Rozvrh |
|---|---|---|---|---|---|---|---|---|---|---|---|
| zimní | 0 | | 0/2 --- | --- | AHS110001 | Úvod do studia historie | FF | | povinný | | Cv: Čt 10:50 - 12:25, P302A, , PhDr. Jakub Štofaník, Ph.D. |
| zimní | 0 | | 1/1 --- | --- | AHS110003 | Pomocné vědy historické A | FF | | povinný | | P: Út 8:20 - 9:05, P301, , PhDr. Klára Woitschová, Ph.D.<br>Cv: St 8:20 - 9:05, P209, , PhDr. Klára Woitschová, Ph.D. |
| zimní | 4 | | 2/0 Zk | --- | AHS110004 | Dějiny pravěku | FF | | povinný | | P: St 9:10 - 10:45, P301, , doc. PhDr. Miroslav Popelka, CSc. + PhDr. Mgr. Zuzana Bláhová, Ph.D. |
| zimní | 0 | | 2/0 --- | --- | AHS110005 | Dějiny starověku | FF | | povinný | | P: Po 10:50 - 12:25, P200, , Mgr. Ivan Prchlík, Ph.D. + PhDr. Jan Souček, CSc. |
| zimní | 0 | | 0/0 --- | --- | AHS110006 | České středověké dějiny (do počátku 16. století) | FF | | povinný | | P: Út 15:50 - 17:25, P200, , PhDr. Jakub Izdný, Ph.D. |
| zimní | 3 | | 0/2 Z | --- | AHS110007 | Seminář z českých středověkých dějin (do počátku 16. století) I | FF | | povinný | | Cv: Po 14:10 - 15:45, P201, , PhDr. Blanka Zilynská, Ph.D. |
| zimní | 4 | | 0/0 Zk | --- | AHS110015 | Světové středověké dějiny (do počátku 16. století) | FF | | povinný | | |
| zimní | 3 | | 0/2 Z | --- | AHS110016 | Seminář ze světových středověkých dějin (do počátku 16. století) I | FF | | povinný | | Cv: St 14:10 - 15:45, P209, , PhDr. Jan Zelenka, Ph.D. |
| zimní | 0 | | 2/0 --- | --- | AHS110089 | Základní kurz ze Světových středověkých dějin (do počátku 16. století) | FF | | | | P: Čt 12:30 - 14:05, P301, , PhDr. ThLic. Drahomír Suchánek, Th.D., Ph.D. + doc. PhDr. Dana Picková, CSc. |
| zimní | 4 | | 2/0 Zk | --- | AHSV01053 | PVP 1 Osvícenský absolutismus a formování „moderního" státu | FF | | povinně volitelný | | P: Čt 9:10 - 10:45, P205, , doc. Mgr. Daniela Tinková, Ph.D. |
| zimní | 4 | | 2/0 Zk | --- | AHSV10622 | PVP Nacistické Německo a okupovaná Evropa 1938-1945 | FF | | povinně volitelný | | P: Po 10:50 - 12:20, P209, , Mgr. Jan Vajskebr + Mgr. Jan Zumr, Ph.D. |
| zimní | 4 | | 2/0 Zk | --- | AHSV10760 | PVP 2 Perestrojka v SSSR a ve východním bloku | FF | | povinně volitelný | | P: Út 14:10 - 15:45, P209, , PhDr. Přemysl Houda, Ph.D. |
| zimní | 2 | | 0/0 Z | --- | APROSAP01 | Proseminář akademické práce | FF | | povinně volitelný | | P: Po 9:10 - 10:45, P131, 12.10.2020, Mgr. Eva Lehečková, Ph.D. + Mgr. Klára Matiasovitsová + Mgr. Adéla Jarolímková |
| zimní | 5 | | 0/0 Zk | --- | ASZAJ1000 | Cizí jazyk - Angličtina pro obory FF - zkouška B2 | FF | | povinně volitelný | | |

povinné oborové předměty se zobrazují zeleně, PVP oranžově, VP černě

**kuriozity u některých předmětů**

Tohoto tématu jsme se již dotkli, ale pojďme si to pro jistotu zopakovat.

Filosofie → není to jeden předmět, který si zapíšete, ale nabídka předmětů. Najdete ji v [Zápis (studijní plán)] pod názvem **Filosofie ve společném základu**. Každý semestr se nabídka předmětů mění. Za celé studium byste měli splnit tyto filosofie dvě. Můžete je plnit kdykoliv během studia, můžete si klidně zapsat i dvě v jednom semestru.

Zkoušky z jazyka (B2 a akademické čtení) → Pokud si zapíšete ten předmět, co se vám zobrazuje v [Zápis (studijní plán)], nezapíšete si kurz, ale jen zkoušku. Zkoušku můžete plnit kdykoliv během studia. Pokud máte nějaký certifikát, je možná modifikace zkoušky, ale to se řeší individuálně s konkrétním vyučujícím Jazykového centra.

Kurzy Jazykového centra FF UK → **Kurzy si můžete zapsat přes [Zápis (vlastní)]**. Můžete si rovnou najít kurz v rozvrhu Jazykového centra anebo hledat přes modul [Předměty]. V kolonce katedra si navolíte možnost [Jazykové centrum] a jazyk, který vás zajímá. Existují i jazykové kurzy na různých katedrách a ústavech fakulty pro neoborové (i oborové studenty), kde se začíná od nuly, např. třeba Španělština pro romanisty ASRZS0041. Kurzy jazykového centra jsou jedny z nejžádanějších předmětů, tak zapisujte rychle!

Kurzy Katedry tělesné výchovy FF UK → Tělocvik je na FF dobrovolný, ale pohyb je samozřejmě velmi důležitý. Kurzy si můžete jako u jazyků zapsat přes [Zápis (vlastní)]. Nabídku a rzvrh kurzů naleznete na stránkách KTV.

Historické předměty → Některé historické přednášky se tváří stejně jako zkoušky z jazyka: jsou to jen zkoušky (viz s. 11 a 12). V případě historie se jedná hlavně o **přednášky světových dějin**. Pokud tedy chcete, aby se vám přednášky zobrazovaly v rozvrhu zapište si kód předmětu AHS220064 (platný pro AR 25/26) přes [Zápis (vlastní)]. Jedná se o předmět, který zajišťuje výuku, ale není nijak zakončen, proto je potřeba zapsat si i zkoušku.

**shrnutí**

- Opakování je matka moudrosti - zapisovat přes Zápis (studijní plán).
- Pokud si nevíte rady se SISem, mrkněte nejdřív na manualy.ff.cuni.cz, pak se podívejte ještě jednou a pokud opravdu nic nenajdete, pište na sis@ff.cuni.cz.
- Pokud si nevíte rady se studiem obecně pište na vaši prváckou skupinu (AR 25/26) nebo přímo někomu z nás do zpráv. Rádi vám pomůžeme.
- Sledujte Facebook *Byl jsem u toho když spadl SIS*. Stránky spravují lidé, kteří se SISem pracují, takže klidně pište i na messenger nebo do directu.

*PS: Hlavně nepropadejte panice a zvykejte si na tento krásný výhled.*

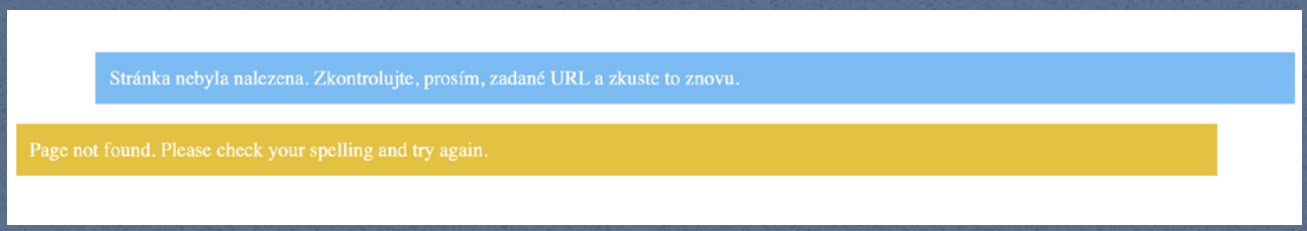

# Závěrem

Upřímně doufáme, že vám manuál PREhistorie usnadní vstup do nového akademického roku. Přejeme mnoho štěstí při sestavování rozvrhu a zápisu předmětů do SISu!

Pokud se vám líbí naše práce, budeme rádi, když zabloudíte na sociální sítě nebo webové stránky Ffabuly a třeba se rozhodnete nás sledovat. Spolek studentů historie toho dělá přes AR mnoho: pořádáme akce odborné i socializační, přípravné kurzy, vydáváme časopis nebo jezdíme na exkurze. Budeme rádi, když se s námi v budoucnu zapojíte do studentského života na FF UK!

**Obzvláště vás zveme na mnohokrát zmíněný seznamovácí kurz, který proběhne ve dnech 26. až 28. 9. 2025. Přihlášky přijímáme do 12. 9.! Tak neváhejte a doražte, dozvíte se ještě mnohem více než v tomto manuálu. A hlavně poznáte své budoucí spolužáky!**

*přihláška na seznamovák*

ffabula
Spolek studentů historie FF UK

www.ffabula.cz
www.facebook.com/FFabula
@instaffabula
vybor@ffabula.cz



manuál PREhistorie AR 25/26
pro SSH FF UK sestavila Markéta Prošková
velké díky Karolíně Padělkové za podklady k části o SISu
Praha 2025